



Contul financiar și bilanțurile sectoriale compilate de BNM



Departamentul raportări și statistică

2023

SITUAȚIA CURENTĂ (Problemă)

Conturi de producție și consum

CONTUL DE BUNURI ȘI SERVICII

CONTUL DE PRODUCȚIE
PIB / VA brută

CONTUL DE EXPLOATARE
Excedentul brut de exploatare / venitul mix brut

CONTUL DE DISTRIBUIRE PRIMARĂ A VENITURILOR
Venitul național brut

CONTUL DE DISTRIBUIRE SECUNDARĂ A VENITURILOR
Venitul național disponibil brut

CONTUL DE UTILIZAREA A VENITULUI DISPONIBIL BRUT
Economia brută

Poziții la începutul perioadei

Active nefinanciare

Bilanțurile sectorale (active și
pasive financiare)

Valoarea financiară netă

Conturi de acumulare



Contul de capital

*Capacitatea (+) / necesarul
(-) de finanțare*



*Capacitatea (+) / necesarul
(-) de finanțare*



Contul de financiar

Alte schimbări în
activele nefinanciare

Alte schimbări în active
/ pasive financiare

Alte schimbări nete

Poziții la sfârșitul perioadei

Active nefinanciare

Bilanțurile sectorale (active și
pasive financiare)

Valoarea financiară netă

SITUAȚIA CURENTĂ (Problemă)



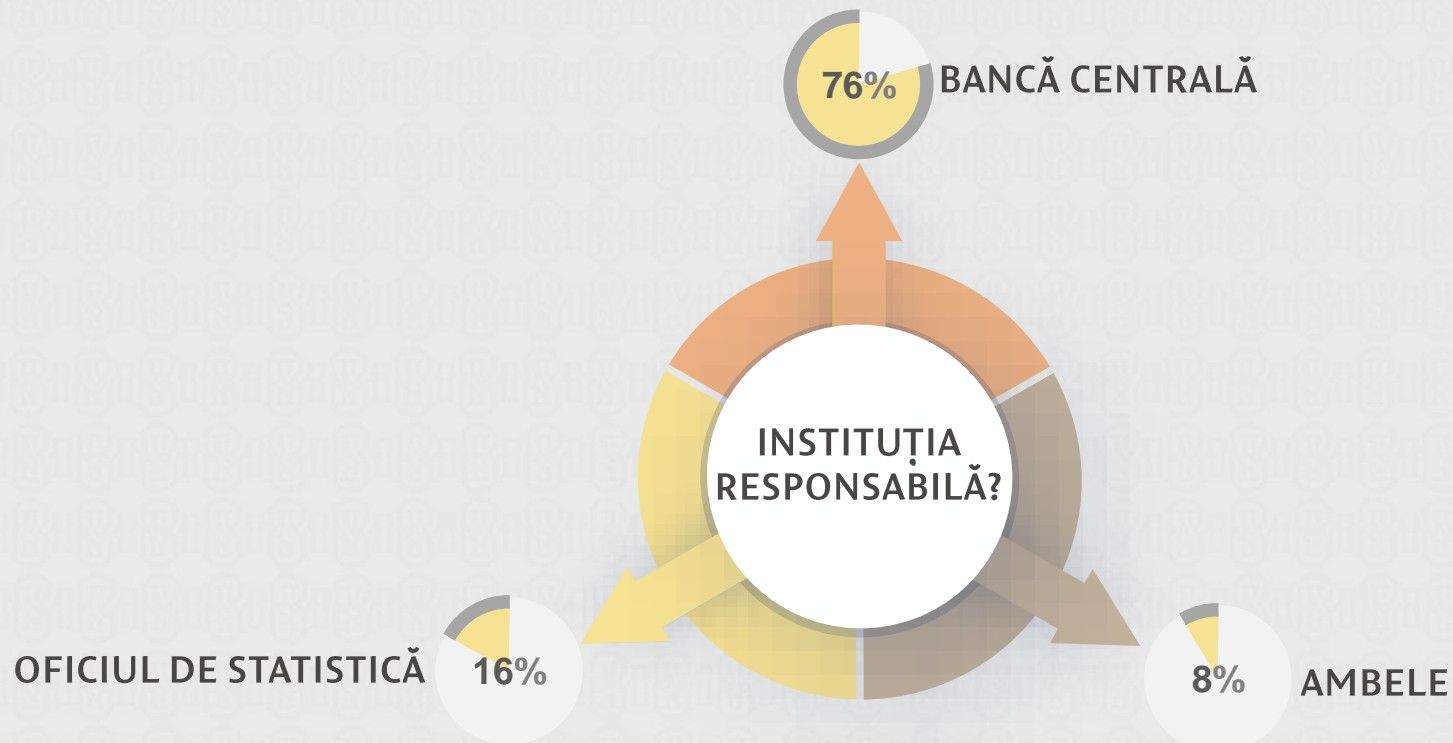
1. Sunt parte a Sistemului Conturilor Naționale (SCN) și actualmente nu sunt produse în RM
2. Sunt solicitate conform:
 - * Statistical Requirements Compendium (SRC) al UE;
 - * SDDS Plus
3. Recomandarea FMI din 2019 (privind rolul de lider al BNM în acest proces)

SITUAȚIA CURENTĂ (Problemă)



Eșantion de studiu – 40 de țări
(*Statele membre UE, alte țări europene, unele țări CSI*)

SITUAȚIA CURENTĂ
(Problemă)

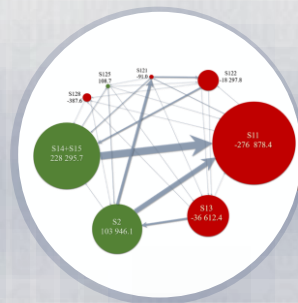


Eșantion de studiu – 40 de țări

(Statele membre UE, alte țări europene, unele țări CSI)

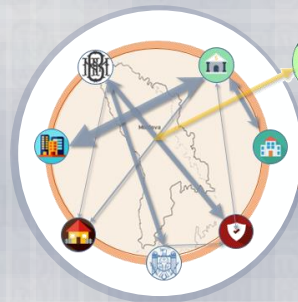
OBIECTIVE CE NE OFERĂ CFBS

o viziune mai amplă
asupra situației
financiare a sectoarelor
economiei naționale



evidențiază relațiile
financiare între
sectoarele economiei
naționale, dar și cu
„restul lumii”

arată cum este finanțată
activitatea / sunt
investite fondurile
acestora



situația globală a
economiei naționale



OBIECTIVE UNDE POT FI UTILIZATE?



ANALIZA
MACROECONOMICĂ



ANALIZA CALITĂȚII
DATELOR



SUPORT PENTRU POLITICI
MACROPRUDENȚIALE

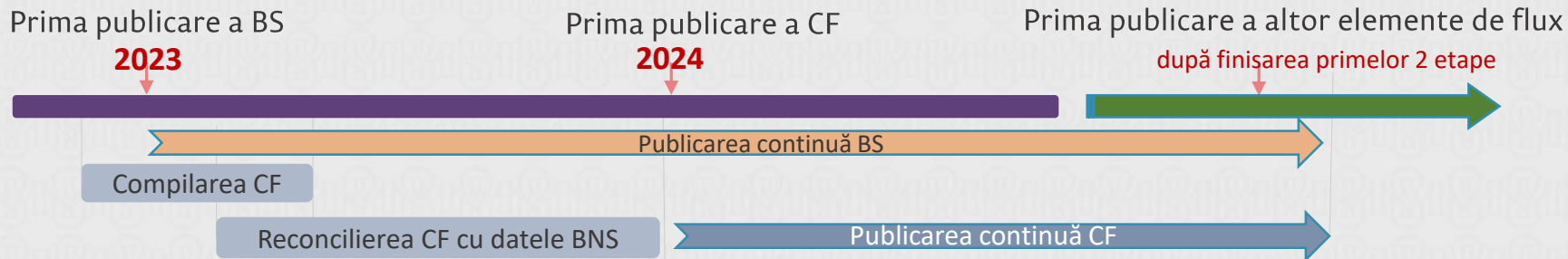


STUDII, CERCETĂRI,
PROGNOZE....

EXEMPLU: IDENTIFICAREA RISCURILOR INDIRECTE



PLANUL DE ACȚIUNI



Colaborarea în procesul de elaborare și compilare:



Utilizatori potențiali:



BENEFICII (POTENȚIAL)

Statisticile macroeconomice / microdate mai calitative



Statisticile macroeconomice integrate

Înțelegerea mai aprofundată a situației economiei naționale per ansamblu



Percepția mai bună a piețelor financiare

Prognoze macroeconomice mai precise

$$\uparrow \text{acoperirea} + \uparrow \text{consistența} + \uparrow \text{detalierea} = \uparrow \text{calitatea prognozelor}$$

!!!
Politici
macroeconomice
mai efective



Banca Națională a Moldovei

Vă mulțumim pentru atenție!